

ESTACIONAMIENTO



Compuesto de caucho SBR, reforzado con caucho natural. Su diseño permite instalarlo como tope o delimitador de estacionamientos y guía en vías de acceso para todo tipo de pavimentos. Diferentes medidas para cubrir todas las necesidades del mercado. Los usos principales de los Topes son en estacionamientos privados como en públicos.



TOPE 180 CM.

- Código: SETE1800NA
- Medidas: 180x15x10 cm
- Color: Negro / Amarillo



TOPE 90 CM.


- Código: SETE900NA
- Medidas: 90x15x10 cm
- Color: Negro / Amarillo



TOPE 55 CM.

- Código: SETE500NA
- Medidas: 55x15x10 cm
- Color: Negro / Amarillo

LOMO DE TORO 100 CM.



ALTO TOLENAJE

- Código: SELT1000AR
- Medidas: 100x35x5 cm
- Color: Negro / Amarillo
- Resiste: 30 Toneladas

LOMO DE TORO 100 CM.

- Código: SELT1000NA
- Medidas: 100x30x5 cm
- Color: Negro / Amarillo
- Resiste: 20 Toneladas



LOMO DE TORO 180 CM.



- Código: SELT1800NA
- Medidas: 180x30x5 cm
- Color: Negro / Amarillo
- Resiste: 20 Toneladas



LOMO DE TORO 90 CM.

3 ORIFICIOS

- Código: SELT900NA6P
- Medidas: 90x30x5 cm
- Color: Negro / Amarillo
- Resiste: 20 Toneladas



Terminal para lomo de toro
Código: SETER1800N



PREMIUM 60 CM

TERMINAL

- Código: SETE60NAP
- Medidas: 21x61x3,2 cm
- Color: Negro

BASE

- Código: SELT60NAP
- Medidas: 50x60x3 cm
- Color: Negro / Amarillo



PREMIUM 90 CM

TERMINAL

- Código: SETE90NAP
- Medidas: 25x90x5 cm
- Color: Negro / Amarillo

BASE

- Código: SELT90NAP
- Medidas: 50x90x5 cm
- Color: Negro / Amarillo

Producto de excelente calidad, compuesto de SBR, reforzado con caucho natural reciclado y antioxidante, posee franjas de caucho EPDM amarillo lo que prolonga su duración. De estructura maciza, resistente y con textura antideslizante en forma de diamante y granito. Su color presenta alta visibilidad y mínima decoloración. Sus usos principales son en calles, áreas de tránsito condominios, estacionamientos, colegios, hospitales, etc.



PROTECTORES

Producto que protege cables y mangueras del paso de vehículos y peatones. Posee canales los cuales proporcionan la protección y el espacio para su uso. Su tapa abatible es de fácil bloqueo y facilita la manipulación de los cables.

PROTECTOR PARA CABLES



Canales:	Código:	Medidas	Resiste
2	SECP1000NA	100x25x5cm.	7 Toneladas
3	SECP900MT3	90x50x7cm.	15 Toneladas
4	SECP900MT4	90x50x5cm.	15 Toneladas
5	SECP900MT5	90x55x5cm.	15 Toneladas

Material
Compuesto de caucho SBR, reforzado con caucho natural reciclado y antioxidantes. Tapa de caucho amarillo.

Aplicación:
Su diseño permite trasladarlo, ideal para eventos centros deportivos, empresas de electricidad.



ESPEJOS PANORÁMICO

Su forma convexa entrega un espectro visual más amplio que un espejo común, fabricados en PVC y Acrílico, úsalos en estacionamientos, malls, supermercados, fabricas, vía pública, etc.

INTERIOR



SEEC60INT 60 cm Int.

EXTERIOR



Código:	Medidas:
SEEC45	45 cm Ext.
SEEC60	60 cm Ext.
SEEC80	80 cm Ext.
SEEC100	100 cm Ext.

CONECTOR



Código:	Para espejos de:
SEECONE60	60 CMS.
SEECONE8010	80 y 100 CMS.



DIRECCIONAL

Código:	SEPM800NA
Medidas:	80x22x1,5 CM.
Color:	Negro / Amarillo

Elemento señalético que orienta al conductor del vehículo para lograr una conducción expedita y segura. Su diseño permite pegarlo al muro, protegiéndolo de roces o topones. Las franjas amarillas reflectantes resaltan para mejorar la visibilidad en lugares oscuros. Ideal para bajadas y curvas de estacionamientos subterráneos. Fabricado en Caucho SBR.



PROTECTOR PARA PILAR

Su diseño permite pegarlo al ángulo de pilares, vigas o rampas de estacionamientos, muros de subterráneos, protegiendo de roces o topones las puertas, parachoques o carrocerías de automóviles. Las franjas amarillas resaltan para mejorar la visibilidad en lugares oscuros.

Código:	SEPP800NA
Medidas:	80x10x1 cm
Color:	Negro / Amarillo

Alta Resistencia

Código:	SEPP800NAC
Medidas:	80x10x1cm
Color:	Negro / Amarillo



Código:	SEBPVE60
Medidas:	60X7X7 CM.
Seguro:	Con llave

Permite mantener reservado su espacio durante su ausencia, evitando así ser ocupado por otros vehículos. De funcionamiento fácil, se bota y levanta en forma manual y se deja bloqueado con llave (adjunta).

Código:	SEBPE1
Medidas:	60X50X38 CM.
Seguro:	Con llave



BLOQUEADORES

Bloqueador de posición se utiliza para proteger su estacionamiento como guardia mientras usted y su vehículo están ausentes. Usted puede sentirse tranquilo de que ningún vehículo podrá estacionarse en su espacio.