

CATÁLOGO DE PRODUCTOS

Q[®] *Rubber*
Quality Rubber



SEGURIDAD / ESTACIONAMIENTO / VIALIDAD

CONSTRUCCIÓN

ASEO / ORGANIZACIÓN

EXTERIOR

INDUSTRIAL

ESTACIONAMIENTO

- Compuesto de caucho SBR, reforzado con caucho natural.
- Su diseño permite instalarlo como tope o delimitador de estacionamientos y guía en vías de acceso para todo tipo de pavimentos.
- Diferentes medidas para cubrir todas las necesidades del mercado.
- Los usos principales de los topes son en estacionamientos y otros espacios de vialidad y estacionamiento.



TOPE 180 CM

• Código	SETE1800NA
• Medidas	180x15x10 cm
• Color	Negro / Amarillo



TOPE 90 CM

• Código	SETE900NA
• Medidas	90x15x10 cm
• Color	Negro / Amarillo



TOPE 50 CM

• Código	SETE500NA
• Medidas	55x15x10 cm
• Color	Negro / Amarillo



PERNO ASFALTO ESTACA 1/2" X 10"

• Código	SEPAE10
• Medidas	13x01x01 cm



PERNO ANCLAJE 1/2" X 5"

• Código	SEPAE125
• Medidas	18x01x01 cm



PERNO ANCLAJE 1/2" X 7"

• Código	SEPAE127
• Medidas	25x01x2,5 cm



- Calces para ruedas, también llamados topes o cuñas, evitan el desplazamiento accidental de camiones, furgones, autobuses, remolques, y otros vehículos.
- Recomendado para suelos interiores de talleres mecánicos, talleres de cambio de neumáticos o mecánica rápida, exposiciones, pabellones feriales, garajes, etc.
- No dejan huellas en el suelo.
- Resisten el desgarramiento y tienen una elevada capacidad de carga.

CALCE PARA RUEDAS

• Código	SECV30N
• Medidas	26x30x15 cm



- Diseñado para disminuir velocidad en lugares de tránsito vehicular.
- Dimensión total: 2000X1800X65mm
- Dimensión por módulo: 1000 x 900 x 65 mm
- Peso por módulo: 50kg
- Peso total: 200kg
- Material: Caucho de alta resistencia
- Anclaje: Incluye kit de instalación
- Colores: Módulos amarillos y reflectivos blancos

COJÍN BERLINÉS

• Código	SECRV2000AMA
• Medidas	2000x1800cm x 65 mm
• Resist.	50 tn



LOMO DE TORO 100 CM



ALTA RESISTENCIA (TONELAJE)

• Código	SELT1000AR
• Medidas	100x35x5 cm
• Color	Negro / Amarillo
• Resist.	30 tn

- Producto compuesto de SBR, reforzado con caucho natural reciclado y antioxidante.
- De estructura maciza, resistente y con textura antideslizante en forma de diamante y granito.
- Su color presenta alta visibilidad y mínima decoloración.
- Usos principales: calles, áreas de tránsito condominios, estacionamientos, colegios, hospitales, etc.

LOMO DE TORO 100 CM

• Código	SELT1000NA
• Medidas	100x30x5 cm
• Color	Negro / Amarillo
• Resist.	20 tn



LOMO DE TORO 90 CM

• Código	SELT900NA6P
• Medidas	90x30x5 cm
• Color	Negro / Amarillo
• Resist.	20 tn



LOMO DE TORO 180 CM



• Código	SELT1800NA
• Medidas	180x30x5 cm
• Color	Negro / Amarillo
• Resist.	20 tn



Terminal para lomo de toro
Código: SETER1800N




Terminal para lomo de toro
Código: SETER1000AR

PRODUCTO PARA LOMO DE TORO ALTA RESISTENCIA



CANALIZADOR CICLOVÍA ORUGA

• Código	SECANORUG80
• Medidas	80x19,5x 12,5cm
• Color	Negro
• Peso	8,4 kg



Franjas Amarillas

LOMO DE TORO PREMIUM 90 CM


• TERMINAL	• BASE
• Código SETE90NAP	• Código SELT90NAP
• Medidas 25x90x5 cm	• Medidas 50x90x5 cm
• Color Negro	• Color Negro / Amarillo

PROTECTORES



- Protege cables y mangueras del paso de vehículos y peatones.
- Posee canales los cuales proporcionan la protección y el espacio para su uso .
- Su tapa abatible es de fácil bloqueo y facilita la manipulación de los cables.

PROTECTOR PARA CABLES



Canales:	Código:	Medidas	Resiste
2	SECP1000NA	100x25x5cm	7 Toneladas
3	SECP900MT3	90x50x7cm	15 Toneladas
4	SECP900MT4	90x50x5cm	15 Toneladas
5	SECP900MT5	90x55x5cm	15 Toneladas

- **Material**

Compuesto de caucho SBR, reforzado con caucho natural reciclado y antioxidantes. Tapa de PVC.

- **Aplicación:**

Su diseño permite trasladarlo, ideal para eventos centros deportivos, empresas de electricidad.



• Código	SEPM800NA
• Medidas	80x22x1,5cm
• Color	Negro / Amarillo

PROTECTOR DIRECCIONAL

- Elemento señalético que orienta al conductor del vehículo para lograr una conducción expedita y segura.
- Su diseño permite pegarlo al muro, protegiéndolo de roces o accidentes.
- Franjas amarillas reflectantes resaltan visibilidad en lugares oscuros. Ideal para bajadas y curvas de estacionamientos subterráneos.
- Fabricado en Caucho SBR.

PROTECTOR PARA PILAR



- Aplicable en ángulo para lugares como pilares, vigas o rampas de estacionamientos, muros de subterráneos, protegiendo de roces o topones las puertas, parachoques o carrocerías de automóviles.
- Franjas amarillas resaltan para mejorar la visibilidad en lugares oscuros.

• Código	SEPP800NA
• Medidas	80x10x1 cm
• Color	Negro / Amarillo

Alta Resistencia

• Código	SEPP800NAC
• Medidas	80x10x1cm
• Color	Negro / Amarillo



DEFENSAS DE MURO Y MUELLE

Código	Medidas
• SEDM60	60x10x10 aprox.
• SEDM100	99x9x10 aprox.



ESPEJOS PANORÁMICOS



INTERIOR

• SEEC60INT	60 cm Int.
-------------	------------

- Fabricados en PVC y acrílico
- Forma convexa entrega un espectro visual más amplio que un espejo común
- Úsalos en estacionamientos, malls, supermercados, fabricas, vía pública, etc.



EXTERIOR

Código	Medidas
• SEEC45	45 cm Ext.
• SEEC60	60 cm Ext.
• SEEC80	80 cm Ext.
• SEEC100	100 cm Ext.

CONECTOR



Código	Para espejos de
• SEECONE60	60cm.
• SEECON8010	80 y 100cm

BLOQUEADORES




• Código	SEBPVE60
• Medidas	60 x 7x 7cm
• Seguro	Con llave

- Permite mantener reservado su espacio durante su ausencia, evitando así ser ocupado por otros vehículos.
- De fácil funcionamiento, se aplica y levanta en forma manual
 - Puede ser bloqueado con llave (adjunta).
 - Bloqueador de posición se utiliza para proteger su estacionamiento como guardia mientras usted y su vehículo están ausentes.

• Código:	SEBPE1
• Medidas	60 x 50 x 38cm
• Seguro	Con llave






HITOS


BASE CAUCHO

- Alerta elementos de peligro.
- Se sobrepone sin intervenir el pavimento y se puede adosar baliza luminosa, lámpara de faena y cadena de seguridad.
- Pesa 6,9 Kg. logrando mucha estabilidad.

- Código SEHDE115NAR
- Color NARANJA 2 CINTAS



HITOS: FIJO Y ABATIBLES



- Hito para señalización y control de tránsito.
- Fabricado de poliuretano y al ser colapsado se retrotrae.
- Posee cintas reflectantes de alta intensidad tipo panel que aseguran su visibilidad, incluso en zonas y períodos de luminosidad reducida como la noche o bajo neblina.

Material	Altura	Tipo	Cintas	Color	Código
PVC	83 cm	Abatible	2	Naranja	SEH83AB
PVC	83 cm	Abatible	2	Azul	SEH83ABA
POL	75 cm	Fijo	3	Naranja	SEH75NA
POL	75 cm	Fijo	3	Azul	SEH75AZ

- Hito vertical tubular retráctil con pie de apoyo hecho de polietileno, caucho natural y PP alto impacto.
- Posee dos cintas reflectantes tipo panel de 9 cms. de ancho de alta intensidad.
- Usos:
 - Delimitación de pistas
 - Delineación de obra
 - Áreas de tránsito urbana

Altura	Tipo	Cintas	Color	Código
83CM	Abatible	2	AZUL	SEHV80FLEXA
83CM	Abatible	2	NARANJO	SEHV80FLEXNA

TUBULAR FLEXIBLE



SEGURIDAD VIAL



CONOS

- Conos de señalización de tránsito, resistentes a los rayos UV.
- No se decoloran.
- Soportan vientos/resistentes al volteo.
- Hechos de material PVC, se utilizan para la señalización en vía pública, como barreras protección de trabajos viales y construcción.



• Altura	70, 90 cm.
• Cintas	Con cintas
• Color	Naranja
• Diseño	Con y sin base caucho



FLÚOR

• Código	Altura	Cintas
• SECS702VF	70cm	2
• SECS902VF	90cm	2

CONO PP-100CM

• Código: SECS100



COLOR

• Medidas	70 cm
• Color	Azul, amarillo

SEPARADOR CINTA

• Código	Medidas
• SESEPCIN3RB	Hasta 300 cm
• SESEPCIN3NA	Hasta 300 cm

- Separador con cinta bicolor de 45 mm de ancho para conos diseñado para encajar formando una barrera.
- Cinta bicolor viene dentro de una carcasa de plástico, la cual se ancla a otra permitiendo la unión de los conos.
- Se extiende hasta 3 metros.
- Disponible en Rojo-Blanco/Negro-Amarillo

BARRA CONOS

• Código	Color	Medidas
• SEBCONBR	Blanco-Rojo	Cerrado: 154cm Expandido: 210cm
• SEBCONO	Negro-Amarillo	



- "Argolla" instalable sobre la parte superior del cono.
- Largo máximo: 210 cms.
- Usos: Estacionamientos, entradas y salidas de peajes, delimitación de trabajos.



CADENA



• Código	
• Medidas	25mt x 8 mm

- Cadenas hechas en plástico en combinaciones blanco-rojo.
- Utilizable para delimitar espacios y zonas de circulación, señalizar, vallar y demarcar.
- Se acoplan a las columnas de señalización.




TACHAS



TACHAS QRUBBER



- Fabricada en material de alto desempeño ABS con lentes de alta precisión no metalizados que proporcionan excelente características de funcionalidad, duración y reflectancia.
- Cumplen con norma MOP.



SETACHQRROJ

SETACHQRBLA

SETACHQRAM

Medidas	10 cm x 10 cm x 2 cm
Material	ABS y lentes alta precisión

PEGAMENTO EPÓXICO


- Adhesivo Epobond75 en pasta, dos componentes, fraguado normal.
- Producto semiflexible de elevada resistencia a la tracción. Pega y une plástico con hormigones o asfaltos, especial para elementos de señalética vial como tachas, tachones, membranas y otros, unión hormigón, fibrocemento, acero, aluminio, mármol, piedra, cerámica.
- Libre de solventes, no tóxico, no inflamable y de fácil aplicación.
- Con excelentes resistencias mecánicas, abrasión, impacto. Hidrorepelente, excepcional resistencia química a los aceites.



Código	SEPE230
Medidas	10 kg

SOLAR CON VÁSTAGO

Medidas	13,2 cm x 12,2 cm x 7,4 cm
Material	Aluminio
Resistencia	30 ton. de compresión



SETACHSOLA

SETACHSOLR

SETACHSOLB

SOLAR SIN VÁSTAGO

Medidas	12,5 x 10,5 cm x 2,5 cm
Material	Aluminio
Resistencia	30 ton. de compresión



SETASOLAMASV

SETASOLROJSV

SETASOLBLASV

- Desarrolladas especialmente para señalar y dividir la circulación de los vehículos.
- Utilizado en túneles, rotondas, orientación en bajadas de autopistas, curvas pronunciadas, etc.

BARRERAS VIALES



EXPANDIBLE PVC

- Altura 1,07 mts.
- Expandible hasta 2,35 mt.
- Roja / Blanco, con dos balizas en la parte superior
- Se empaqa como maleta

📍 Código SEBS24R



EXPANDIBLE PVC

- Altura 96 cm.
- Expandible hasta 2,50 mts.
- Amarillo/negro con cintas reflectantes rojas y blancas.

📍 Código SEBS25



TRÁFICO PREMIUM

- Plástico HDPE alta resistencia UV
- Medidas: 200x100 cm.
- Su diseño permite un fácil desarme traslado y posee brazo para configurar una fila extensa.

Código	Color
SEBPREMRO	Rojo
SEBPREMBLA	Blanco

NEW JERSEY APILABLE

- Medidas: 100 x 60 x 50cm.
- Colores rojo y blanco.
- Se rellena con arena o agua.



Código	Color
SEBNJAPRO	Rojo
SEBNJAPBL	Blanco

LÁMPARAS



BALIZA

- Baliza señalizadora de tránsito, para zonas de obras, desvíos y otras circunstancias que requieran alertar de forma provisoria.
- Entrega mucha luminosidad en condiciones de ambiente nublado y nocturno.

Características

- Lentes de policarbonato.
- Vástago para instalar sobre conos y barreras con orificio.
- Material: Policarbonato
- Cinta: Cinta prismática reflectiva
- Visibilidad: 360°
- Encendido automático: Detecta oscuridad y activa la luz
- Fuente de poder: Energía Solar.



- Medidas 15x8 cm
- Código SEBALIROJ
- Código SEBALIAMA



LÁMPARAS DESTELLANTES

- Lámparas destellantes para señalización de tránsito en zona de obra o desvío provisorio.
- Fabricadas en polietileno 100% virgen y lente de policarbonato, posee abrazadera metálica para adosar a tambor, viga u otro soporte.
- Su cabeza gira hasta 90° lo que permite ser visible en diferente orientación. Posee llave para encender y fijar.

LÁMPARAS

- Código SELDSABATE
- Color Amarilla



DESTELLANTE

- Código SELDCONA
- Color Amarillo
- Medidas 34 x 10 cm
- Con Fotosensor



LÁMPARA SOLAR DESTELLANTE

- Código SELDSOLAR
- Color Amarilla/ Ambar



CONTENEDORES DE BASURA



CONTENEDORES SIN PEDAL



CONTENEDOR CON PEDAL



120 LT

Código

Sin pedal	Con pedal	Capacidad	Color
CB120	CB120PED	120 lts	GRIS
CB120V	CB120PEDV	120 lts	VERDE
CB120AZU	CB120PEDAZU	120 lts	AZUL
CB120AMA	CB120PEDAMA	120 lts	AMARILLO
CB120ROJ	CB120PEDROJ	120 lts	ROJO

240 LT

Código

Sin pedal	Con pedal	Capacidad	Color
CB240	CB240PED	240 lts	GRIS
CB240V	CB240PEDV	240 lts	VERDE
CB240AZU	CB240PEDAZU	240 lts	AZUL
CB240AMA	CB240PEDAMA	240 lts	AMARILLO
CB240ROJ	CB240PEDROJ	240 lts	ROJO

360 LT

Código

Sin pedal	Con pedal	Capacidad	Color
CB360	CB360PED	360 lts	GRIS
CB360V	CB360PEDV	360 lts	VERDE
CB360AZU	CB360PEDAZU	360 lts	AZUL
CB360ROJ	CB360PEDROJ	360 lts	ROJO

660 LT

Código

Sin pedal	Con pedal	Capacidad	Color
CB660	CB660PED	660 lt	GRIS
CB660V	CB660PEDV	660 lt	VERDE
CB660AZU	CB660PEDAZU	660 lt	AZUL
CB660AMA	CB660PEDAMA	660 lt	AMARILLO
CB660ROJ	CB660PEDROJ	660 lt	ROJO

1100 LT

Código


Sin pedal	Con pedal	Capacidad	Color
CB1100	CB1100PED	1100 lt	GRIS
CB1100V	CB1100PEDV	1100 lt	VERDE
CB1100AZU	CB1100PEDAZU	1100 lt	AZUL
CB1100AMA	CB1100PEDAMA	1100 lt	AMARILLO
CB1100ROJ	CB1100PEDROJ	1100 lt	ROJO

100 %
VIRGEN

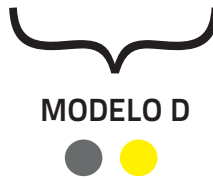


Fabricado en HDPE bajo norma
EN840, ISO9001, ISO 14000

CONTENEDOR CON PEDAL



MODELO C



MODELO D

30 LT

Código	Capacidad	Color
CB30CPED	30 lt	GRIS
CB30CPEDV	30 lt	VERDE
CB30CPEDAZU	30 lt	AZUL
CB30CPEDAMA	30 lt	AMARILLO
CB30CPEDROJ	30 lt	ROJO
CB30DPEDAMA	30 lt	AMARILLO
CB30DPED	30 lt	GRIS



50 LT

Código:	Capacidad:	Color:
CB50CPED	50 lt	GRIS
CB50CPEDV	50 lt	VERDE
CB50CPEDAZU	50 lt	AZUL
CB50CPEDAMA	50 lt	AMARILLO
CB50CPEDROJ	50 lt	ROJO



70 LT

Código:	Capacidad:	Color:
CB70PED	70 lt	GRIS
CB70PEDV	70 lt	VERDE



Código	CBC150K
Color	Azul
Resiste	150 kg



Código	CBC300K
Color	Azul
Resist:	300 kg

CARRO DE CARGA

Compacto y ligero, con dos ruedas traseras que giran en 360 grados le permiten transitar sin problemas en cualquier superficie, capacidad de carga 150 y 300 kg.

Fácil de transportar, toma segundos el abrir o cerrar su manilla plegable. Ideal para uso vehículos pequeños de carga ya que ocupa muy poco espacio.

EQUIPOS DE CARGA Y LEVANTE



APILADORA MANUAL



- Altura de Levante: 1600 cm.
- Capacidad: 1000 kg.
- Centro de Carga: 600 cm.
- Ancho entre horquillas: 430*1150 cm Ancho Horquillas: 160 cm.
- Peso: 236 kg.
- Ruedas Delanteras: 150 cm .
- Ruedas traseras: 80 cm.

• Código APIM1000

• Levante 1.6 mt

• Soporta 1.000 kg

RAMPA MÓVIL HIDRÁULICA



- Rampa transportable con ruedas, de fácil movilidad.
- Para crear un acceso de nivel suelo a nivel camiones.
- No precisa de obra civil ni suministro eléctrico para su funcionamiento (modelo manual).

Adaptable para uso al aire libre, cualquier condición de temperatura

• Código RAMPA10T

• Medidas 1120 x 212 x 100cm

• Soporta 10 tn

• Peso 3.2 tn

TRANSPALETA MANUAL



Equipo básico, se utiliza fácilmente en operaciones de carga, descarga y preparación de pedidos y ofrece durabilidad a un bajo coste.

- La empuñadura posee tres posiciones de control para una operación más sencilla: levantamiento, descenso, neutral.
- Viene con una bomba soldada y válvula de seguridad.
- La velocidad de descenso de la horquilla se controla con la válvula de la empuñadura y el pedal de freno.

2 TONELADAS

• Código TRASPA2

• Medidas 550 x 1150mm

2,5 TONELADAS

• Código TRASPA25

• Medidas 685 x 1200mm

3 TONELADAS

• Código TRANSPA3

• Medidas 685 x 1220mm

GALVANIZADA 2,5 TONELADAS

• Código TRANSPA25GAL

• Medidas 685 x 1220mm

GALVANIZADA 3 TONELADAS

• Código TRANSPA3GAL

• Medidas 685 x 1220mm

APILADOR PATAS ANCHAS



- Apiladora para elevar, bajar y transportar cargas, muy eficaces a la hora de ayudar y aprovechar a optimizar el espacio adecuadamente.
- Tiene un uso generalizado en la manutención y traslado horizontal de cargas unitarias sobre paletas (pallets), desde los lugares de operación -generalmente máquinas- a los lugares de almacenamiento o viceversa.

• Código	APIM1000PA
• Levante	2.5 mt
• Soporta	1.000 kg

ESCALERAS

- Escaleras multipropósito para faena y otras tareas.
- Fabricadas en aluminio y otros materiales, son livianas y fáciles de transportar y una herramienta muy segura gracias a sus topes antideslizantes.



ESCALERA MULTIPROPÓSITO (variedades)

SKU: ESC36 | ESC47 | ESC58 Escalera multipropósito (variedades).

- 4x3 steps (3,6 mt)
- 4x4 steps (4,7 mt)
- 4x5 steps (5,8 mt)

• Altura	Largo	Ancho	Peso	Código
• 96cm	35cm	355cm	11.8kg	ESC36
• 123cm	35cm	470cm	13kg	ESC47
• 151cm	35cm	580cm	14.5kg	ESC58



ESCALERA TELESCÓPICA

SKU: ESC26TEL Escalera multipropósito telescópica.

• Altura	Largo	Ancho	Peso	Código
• 74cm	45.5cm	260cm	6.2kg	ESC26TEL



ESCALERA TELESCÓPICA MULTIPROPÓSITO (variedades)

SKU: ESC44TEL | ESC32TEL


Escalera telescópica multipropósito (variedades)

• Altura	Largo	Ancho	Peso	Código
• 88cm	48cm	440cm	15kg	ESC44TEL
• 82cm	47cm	320cm	11kg	ESC32TEL

CONSTRUCCIÓN



Nuestras gradas de goma son fabricadas en caucho SBR, ideal para zonas de alto tráfico, su diseño antideslizante previene accidentes




GRADA DE GOMA

Código	Características	Medidas	Color
GE1200ESN	Grada estriada	121cmx32cmx4mm	Negro
GE1200ESNA	Grada estriada	121cmx32cmx5mm	Negro/amarillo
GE1500ESN	Grada estriada	151cmx32cmx5mm	Negro
GE1500ESNA	Grada estriada	151cmx32cmx5mm	Negro/amarillo

GRADA DE PVC

- Fabricado en PVC Modelo Estriado, ideal para zonas de alto tráfico, con estrías antideslizantes y Bi-Color para visualizar desde lejos y evitar accidentes
- Diseño y desarrollo exclusivo Qrubber.
- Usos recomendados: · Edificios · Colegios · Universidades · Centros comerciales · Aeropuertos · Hoteles



Código	Medidas	Color
GEPVC3000N	300 x 30 cm x 3mm	Negro
GEPVC3000G	300 x 30 cm x 3mm	Gris
GEPVC3000CA	300 x 30 cm x 3mm	Café
GEPVC320NAAT	300 x 32 cm x 4mm	neg/ama alto trafico
GEPVC300GAAT	300 x 32 cm x 4mm	gris/ama alto trafico

Código	Medidas	Color
GEPVC1200G	120 x 30 cm x 3mm	Gris
GEPVC1200CA	120 x 30 cm x 3mm	Café
GEPVC1200N	120 x 30 cm x 3mm	Negro
GEPVC120NAAT	120 x 32 cm x 4mm	gris/ama alto tráfico
GEPVC3120GAAT	120 x 32 cm x 4mm	neg/ama alto tráfico

ADHESIVO CUBRE PELDAÑO



- Adhesivo de contacto multiuso de gran resistencia.
- Pega cuero, gomas, maderas, espumas telas, metales, alfombras, formalitas, plásticos, etc.
- No contiene solventes prohibidos como tolueno, benceno y clorados.

Código ADGL38N
Medida 3,8 KILOS

Código ADLT18N
Medida 18 KILOS

PISOS PVC



Piso en rollo PVC Alto Trafico y antideslizante:

- Ideal para zonas de trabajo, para delimitar pasillos de traslado de personal con mayor seguridad.
- Franja amarilla de 11cm por lado.
- Espesor: 3mm

- Textura: Diamantada


Usos:

- Colegios
- Universidades
- Centros comerciales
- Aeropuertos
- Industrias, Fabricas
- Discoteques



PISO DE SEGURIDAD

• Espesor	3mm
• Ancho:	90 cm
• Rollo	10 mts
• Código	PRSEGN9 / Negro amarillo



CINTAS DE SEGURIDAD



• Medida	24mm x 18 mt.
• Color	Negra
• Código	SECA2418



• Medida	48mm x 18 mt
• Color	Negra
• Código	SECA4818



• Medida	48mm x 18 mm
• Color	Neg/Ama
• Código	SECA4818NAM

PISO DE GOMA



PISO GOMA ROLLO


- Fabricado en caucho natural, antideslizante.
- Ideal para zonas de alto tráfico como colegios, aeropuertos, edificios, centros comerciales, etc.

ESTOPEROL




↑ Espesor	3mm
↑ Color	Negro
↑ Medidas	1; 1.2; 1.3; 1.6 mts

DIAMANTADO



↑ Espesor	3mm
↑ Color	Negro
↑ Medidas	1; 1.2; 1.3; 1.6 mts

PISO IGNÍFUGO



↑ Medida	3mm x 1,2mt x 10mt
↑ Color	Azul
↑ Código	PR120AFA

- Piso de caucho resistente al fuego, ayuda a retrasar cualquier intento de incendio y reduce la velocidad de la llama.
- Fabricado en caucho neopreno CR
- 5MPA
- 300% Elongación

PISO ANTIESTÁTICO



DIAMANTADO

↑ Medida	3mm x 1,2mt x 10mt
↑ Color	Verde
↑ Código	PR120AEV

LISO

↑ Medida	3mm x 1mt x 20mt
↑ Color	Verde
↑ Código	PR100AEV



PALMETA DE GOMA

↑ Código	Medidas	Color
↑ PED50N3MM	50 x 50cm x 3mm	Negro

- Material: Caucho Natural NR y SBR.
- Su diseño antideslizante asegura su buena estabilidad e impide un posible resbalo.
- Aplicación: Ideal para prevenir accidentes en descansos de escaleras y pasillos.

Usos:

- Edificios
- Colegios /Universidades
- Centros comerciales
- Aeropuertos y hoteles




PALMETA NO VIDENTE

↑ Código	Medidas
↑ PAP30TAC1	ESTOPEROL
↑ PAP30TAC	ESTRIADO

- Palmetas diseñadas con relieves palpables al caminar.
- Ideadas para no videntes con el fin de facilitar su desplazamiento en la vía pública.
- La línea en relieve continuo señala "avance" y la palmeta de "estoperoles" indican "detenerse o cambio de dirección"
- Usos: Vía pública, veredas, esquina, previo semáforos, etc.

PEDILUVIO



↑ Medida	80 x 59 x 5 cm
↑ Color	Negro - Neg/Ama
↑ Código	PEDILUV60N
↑ Código	PEDILUV60NA

- Receptáculo de caucho sintético diseñado para dar una completa limpieza y desinfección al calzado.
- Especial para aislar gérmenes en zonas de tráfico de personas.
- Su diseño funcional, permite la acumulación de soluciones de limpieza.
- Certificación ISO 900.

WET Y LIMPIAPIÉS




- Productos diseñados para otorgar seguridad de confort a personas que circulan a pie descalzo en lugares de ciertos niveles de humedad como gimnasios, camarines, piscinas, duchas, etc.
- Superficie de PVC sin base, de trama abierta en forma de ondas.
- Posee excelente drenaje y es resistente a químicos y rayos UV.
- Su diseño evita deslizamientos en zonas húmedas.

PISO GRAN S

ZONAS HÚMEDAS "TIPO WET" 5 Y 8,5 MM
ROLLOS DE 1,2 X 15 MT.


Espesor 8,5 mm

Código	Color	Medidas
PSH85MMGR	Gris	8,5 mm x 1,2mt x 15 mt
PSH85MMAZ	Azul	8,5 mm x 1,2mt x 15 mt



Espesor 5 mm


Código	Color	Medidas
PSH12A	Azul	5mm x1,2mt x 15mt.
PSH12G	Gris	5mm x1,2mt x 15mt.



- Fabricado en material PVC.
- Diseñado especialmente para uso como tapete limpiapiés, entrada a centros comerciales, bordes de piscina, piso en stand y ferias, etc.





PISO ROLLO LIMPIAPIÉS



Código	Color	Medidas
PRPTN12A	Azul	13mm x1,2mt x12mt.
PRPTN12G	Gris	13mm x1,2mt x12mt.
PRPTN12C	Cafe	13mm x1,2mt x12mt.
PRPTN12N	Negro	13mm x1,2mt x12mt.

Código	Color	Medidas
PRPTN12AHD	Azul	13mm x1,2mt x12mt.
PRPTN12GHD	Gris	13mm x1,2mt x12mt.
PRPTN12CHD	Café	13mm x1,2mt x12mt.
PRPTN12NHD	Negro	13mm x1,2mt x12mt.




PISO GIMNASIO



PLANCHA



Código	Medidas	Color
PAP100GYM5	100 x 100cm x 5mm	Negro / Azul
PAP100GYM5GR	100 x 100cm x 5mm	Negro / Gris
PAP100GYM12GR	100 x 100cm x 12mm	Negro / Gris



MULTIUSO

Código	PAP90UNEG
Medidas	90 x 90cm x 16mm

Usos

- Zonas de trabajo
- Zona de actividad física
- Zona de juegos infantiles
- Casinos
- Gimnasios



PLANCHA

Código	Medidas	Color
PAP100GYM	100 x 100cm x 8mm	Negro / Mix
PAP100GYM6	100 x 100cm x 6mm	Negro / Mix




TATAMI



- Plancha de etileno-vinilo-acetato, con relieve antideslizante, especial para uso de suelo en prácticas deportivas.
- Reduce el impacto de saltos y caídas de Artes Marciales y deportes de impacto.

Código	Medidas	Color
PAP100TA	1 x 1mt x 2cm	Rojo/azul
PAP100TA25	1 x 1mt x 2,5cm	Rojo/azul
PAP100TA40RA	1 x 1mt x 4cm	Rojo/azul
EVA13MIX	60 x 60 x 1cm	Ama/azu/ver/roj



PASTO SINTÉTICO



- Producto de calidad y durabilidad, fabricado con materiales resistentes a los rayos U.V.
- Aspecto es igual al pasto natural y cuenta con drenaje para la lluvia (a excepción de PRPSINT72/PRPSINT102).
- No es tóxico, no requiere pesticidas ni riego.
- Producto fabricado bajo norma ISO 9001.
- Usos: Paisajismo, jardines, centros comerciales, centros educacionales, terrazas, azoteas, etc.

PUERTO VARAS

- Código PRPSINT254
- Medidas 25mm x 4mt
- Código PRPSINT252
- Medidas 25mm x 2mt

HUILO HUILO

- Código PRPSINT354
- Medidas 35mm x 4mt
- Código PRPSINT352
- Medidas 35mm X 2mt

ALFOMBRA



- Código PRPSINT72
- Medidas 8mm x 2 x 25mt
- Código PRPSINT102
- Medidas: 10mm x 2 x 25mt



CINTA DE UNIÓN

- Código PRCIN20
- Medidas 30cm x 500mt
- Peso 12,4 kg



- Ideal para quien busca alternativas económicas para decorar, no es necesario pegar.
- Uso recomendado en interiores (no posee drenaje)
- Usos: mini golf, suelo juegos infantiles, ferias comerciales, stand, bajo piscinas, etc.

Verde todo el año
SE VE Y SE SIENTE NATURAL


- Nuestro césped deportivo posee cualidades ideales para desarrollar el deporte del fútbol con estándar de calidad superior.
- Usos: Recintos deportivos / cancha de fútbol / centros educacionales / otros.

DEPORTIVO

- | Código | Medidas | Detalle |
|-------------|---------------|--------------|
| PRPS504FUT | 50mmx4mx20mt | |
| PRPLINT502B | 50mmx2mtX25mt | Linea blanca |




PALMETA DE CAUCHO



Espesor
25MM

50 x 50 cm

Código	Color
PP5025V	Verde
PP5025T	Terracota
PP5025A	Azul
PP5025G	Gris



Espesor
20MM


50 x 50 cm

Código	Color
PP5020N	Negro
PP5020V	Verde
PP5020T	Terracota
PP5020A	Azul
PP5020G	Gris


- Superficie antideslizante e higiénica.
- Certificación Cesmec. Bajo en migración de elementos tóxicos y tolueno.
- Pastelón con base de caucho reciclado y cubierta de caucho EPDM de color. Esta cubierta otorga resistencia a la intemperie y asegura su duración.
- Ideal para mejorar seguridad en zonas donde se requiere recubrir superficies para prevenir accidentes por caídas o golpes.



CESMEC




DECK WPC




- Fabricado en material WPC (Wood Plastic Composites), compuesto de madera y polímero, material termoplástico fabricado con proporciones variables de madera, normalmente aserrín, polímeros y aditivos.
- Usado comúnmente para reemplazar madera con ventajas como una mayor duración o el hecho de que no requiere mantenimiento.
- Cada palmeta fue construida en una sola pieza, asegurando su duración.
- Se instala ensamblando las palmetas entre sí en la forma deseada, sea esta en dirección de entablado (paralelo) tipo parket (perpendicular).
- No requiere clavos, pegamentos ni mano de obra pesada.

VENTAJAS


Fácil Limpieza | Antideslizante | Decorativo y 100% ecológico | Se ve y se siente como madera natural resistente a la intemperie (rayos UV)




- Código PDWPC22CAFE
- Medidas 2,2mt x146x23mm
- Color Café



- Código PDWPC22CED
- Medidas 2,2mt 146x23 mm
- Color Cedro



- Código PDWPC22GRIS
- Medidas 2,2 mt 146x23 mm
- Color Gris



- Código PDWPCCLIMET
- Medidas: 3 x 3 x 1cm (un)



- Código PDWPCPCLSET
- Medidas 20 x 20 x 5cm (bolsa 20 un)



- Código PDWPCPCTAPCE | PDWPCPCTAPCA | PDWPCPCTAPGR
- Medidas 220 x 4 x 6cm (unidad)
- Colores Cedro / Café / Gris

INDUSTRIAL



- Piso en rollo fabricada en un compuesto de caucho natural (NR) y caucho butadieno (SBR).
- Su diseño, con orificios y ranuras, brinda una superficie antideslizante y protectora con efecto antifatiga.
- Para lugares donde se está extensas horas de pie.




PLANCHA

• Código PAD150N
• Medidas 150 x 100cm 20mm



PLANCHA

• Código PAD90N12
• Medidas 90 x 90cm 12mm



PLANCHA CON BORDES

• Código PAD91N
• Medidas 91 x 152cm x 11mm

PISO MULTIUSO Y ANIMAL

PLANCHA HEXAGONAL

• Código PAD180N
• Medidas 122cm x 183cm x 15mm
• Color Negro



LAMAS



- Tiras de PVC para separaciones.
- Permite la protección y limitación de ruidos y temperatura al tiempo que permite la supervisión y el paso de la luz.
- Extremadamente durables, pueden soportar el desgaste en las zonas de alto tráfico que destruyen los sistemas automáticos de apertura de la puerta.
- Fáciles de instalar.

CORTINAS DE LAMA


CORTINA LAMA AISLANTE

- Espesor: 2, 3 y 4 mm.
- Ancho: 20, 30 y 50 cm.
- Rollo: 50, 25 mts.
- Colores: Azul y Transp.
- Temperatura: -10 + 45 C
- PRLA200 - PRLA300 - PRLA500



EMPAQUETADURAS

MATERIAL VITON



- Extraordinaria resistencia a la temperatura.
- En continuo hasta 250 C y en intermitente hasta 300 C
- Resistencia al frío satisfactoria (-50 C 30 C)
- Autoextinguibles y tiene una excelente resistencia al ozono y a la interperie.
- Excelente deformación remanente a la compresión a altas temperaturas.
- Resistencia química; son de los cauchos sintéticos más resistentes a los hidricarburos, tanto alifáticos como aromáticos y clorados.
- Excelente resistencia a los ácidos y álcalis, incluso oxidantes.
- Débil resistencia a los esteres cetonas.

- Largo rollo 10 mt y 20 mt
- Ancho rollo 1 mt
- Espesor rollo 3,2 a 6,4 mm



MATERIAL CR NEOPRENO

- El caucho CR (Cloropreno) tiene excelentes propiedades mecánicas y de abrasión.
- Resiliencia algo inferior al NR, en vulcanizados de baja dureza.
- Convenientemente protegido presenta una buena resistencia a la temperatura y el ozono.
- Auto extingüible. No propaga la llama.
- Buena adhesión al metal.
- 3.5 MPA – 300% Elongación
- Color negro
- Con y sin tela

Empaquetadura con y sin tela

• Largo rollo 10 mt y 20 mt

• Ancho rollo 1 mt

• Espesor rollo 3,2 a 9,6 mm




MATERIAL SBR

- Láminas en rollos SBR (Styrene butadiene rubber).
- Propiedades similares al NR, pero con mejor resistencia al envejecimiento y a la temperatura.
- Puede aumentarse su resistencia con formulación adecuada.
- 2,5 a 3 | 3,5 MPA, 250% y 300% de elongación
- Dureza 65+ | -5
- Color negro
- Con y sin tela

• Largo rollo 5 mt / 10 mt / 20 mt

• Ancho rollo 1 mt

• Espesor rollo 1,6mm a 25,4mm



MATERIAL EPDM

• Largo rollo 10 mt y 20 mt

• Ancho rollo 1 mt

• Espesor rollo 1,6 a 12,7 mm

- El caucho EPDM (Etileno Propileno Dieno) tiene excelente resistencia al envejecimiento, al ozono y a numerosos productos químicos corrosivos.
- Su peso específico es de los más bajos de los cauchos sintéticos.
- Excelentes propiedades eléctricas y estabilidad en la radiación.
- Campo de temperaturas: Entre -45°C y 120°C .
- Datos técnicos: 4 MPA-300% elongación
- Color negro



Quality Rubber
Soluciones eficientes en productos de caucho y pvc

 2 2553 4399
 2 2553 3474
 2 2553 4015
 ventas@qrubber.cl

www.Qrubber.cl

BOLIVIA / COSTA RICA / PARAGUAY / PERÚ / REP. DOMINICANA

Todas las imágenes son referenciales. Colores y diseños pueden variar sin previo aviso.